



Hüvelyesek és származékaik globális és uniós piaca

Potori Norbert

Szakmai Konferencia a Hüvelyesek Nemzetközi Éve alkalmából

2016. szeptember 29.

Száraz magként betakarított hüvelyesek

„Pulses”

#1



Szárzabab

#2



Csicseriborsó

#3



Szárzaborsó

#4



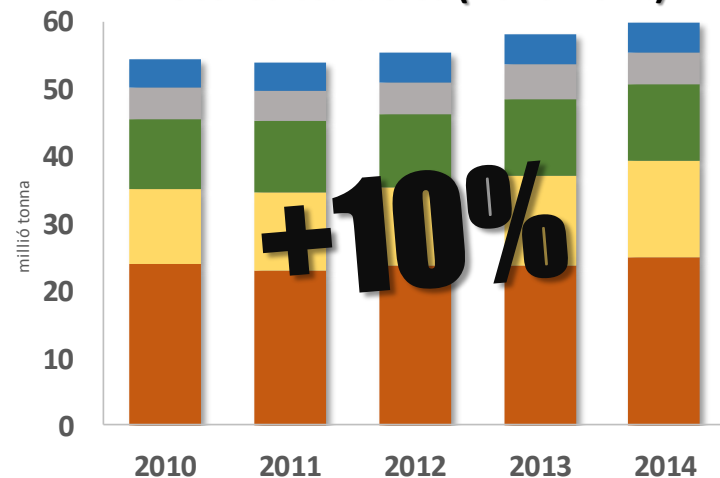
Lencse

#5



Lóbab

Összes termelés (2010-2014)

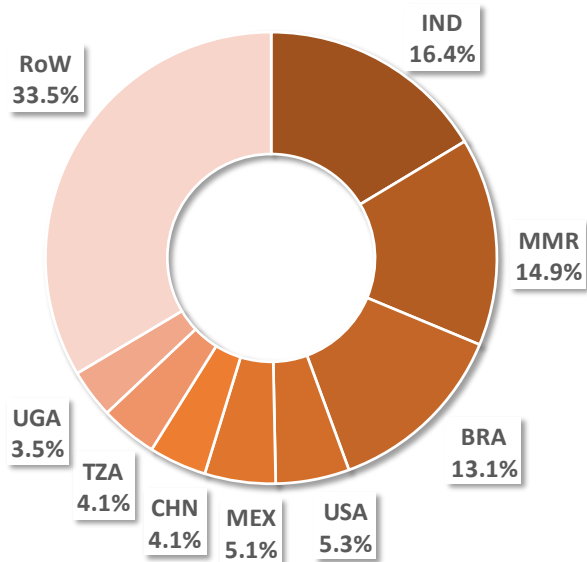




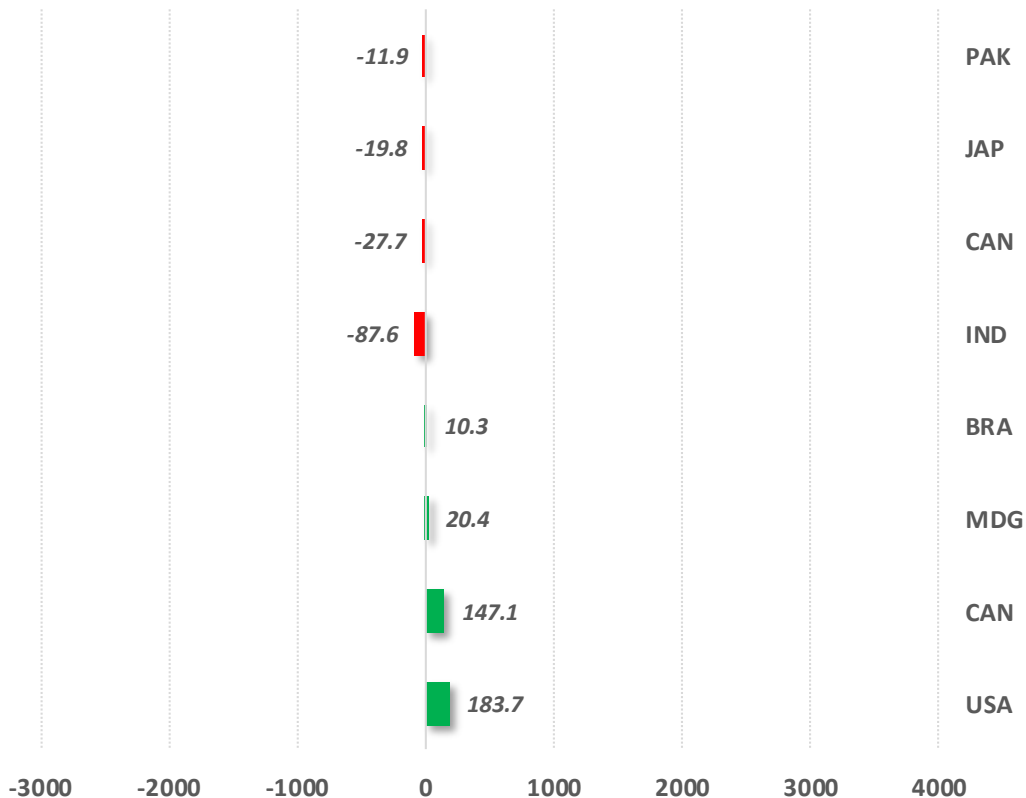
Szárazbab globális termelése és külkereskedelme (2014)

Meghatározó importőrök és exportőrök (000 t)

Globális termelés megoszlása



Termelés: 25.09 millió t



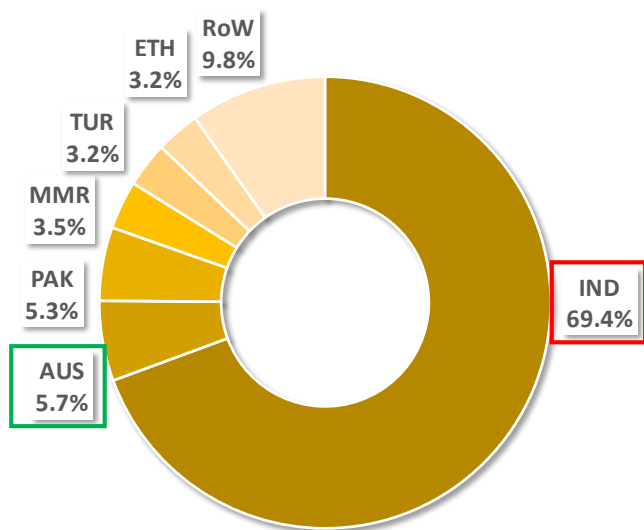
EU: export 36.7 – import 143.1



Csicseriborsó globális termelése és külkereskedelme (2014)

Meghatározó importőrök és exportőrök (000 t)

Globális termelés megoszlása



Termelés: 14.24 millió t



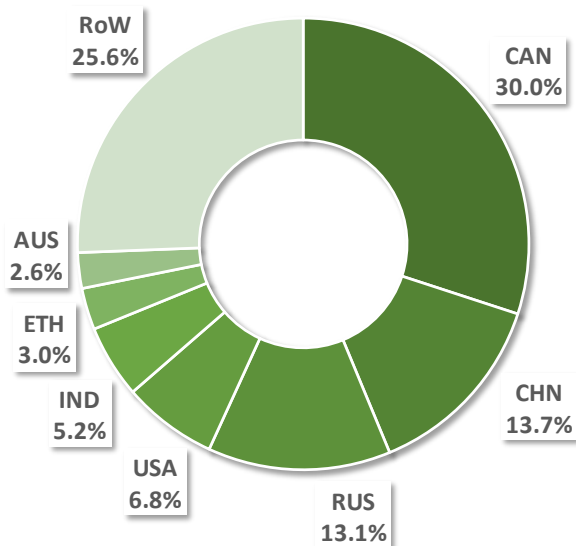
EU: import 143.1



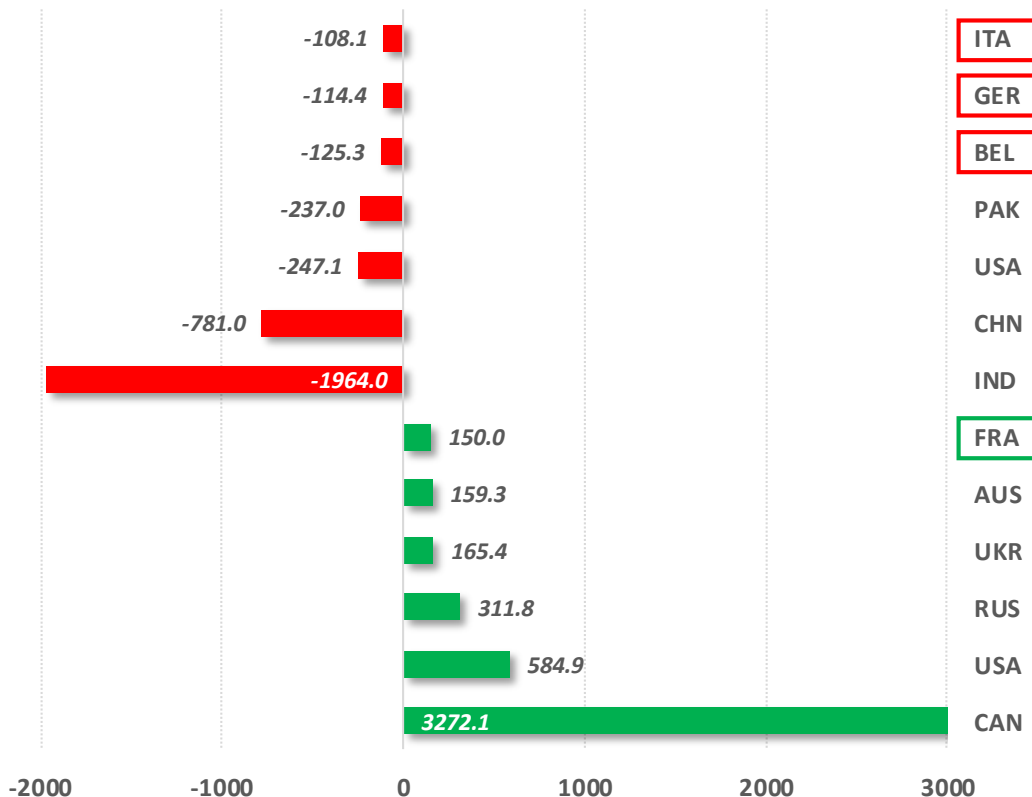
Szárazborsó globális termelése és külkereskedelme (2014)

Meghatározó importőrök és exportőrök (000 t)

Globális termelés megoszlása



Termelés: 11.33 millió t



EU: export 96.4 – import 225.8

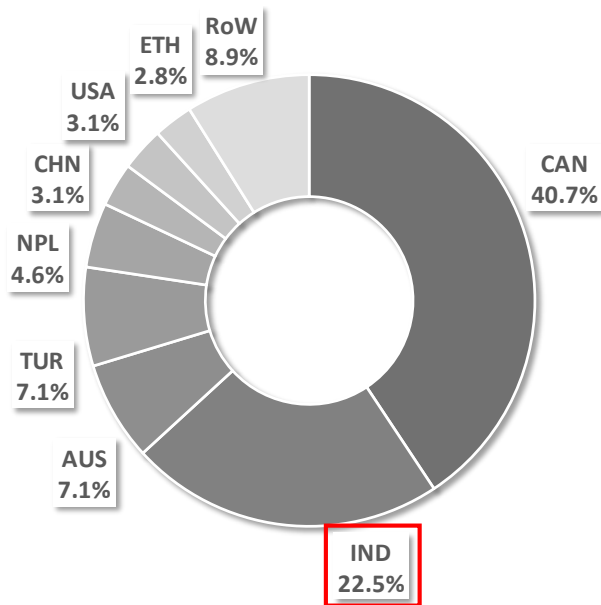


Lencse globális termelése és külkereskedelme (2014)

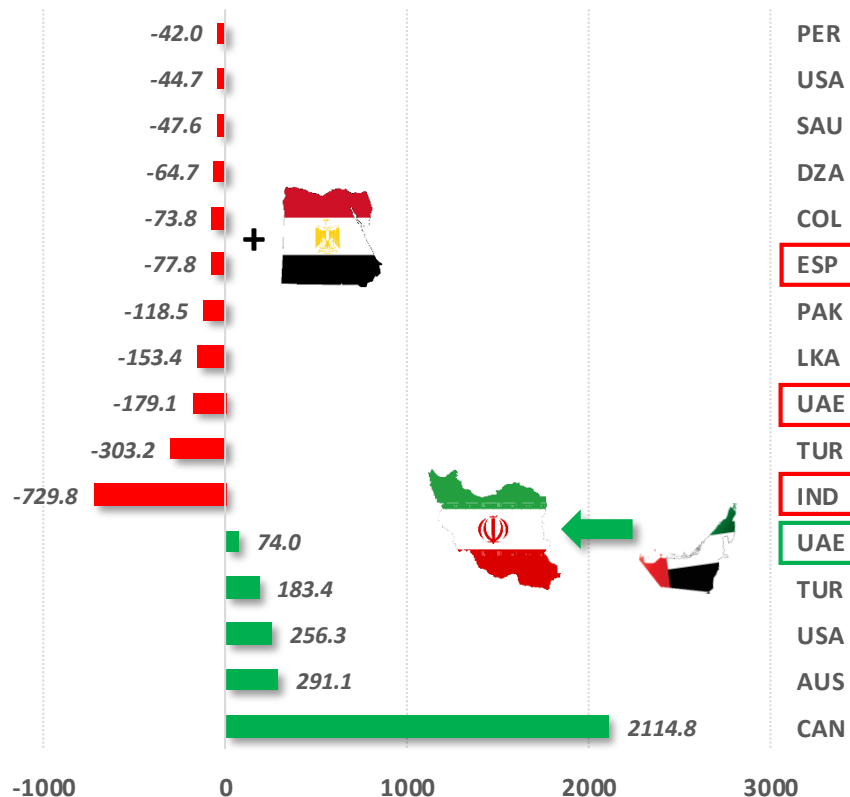
és

Meghatározó importőrök és exportőrök (000 t)

Globális termelés megoszlása



Termelés: 4.89 millió t



EU: import 194.3

Forrás: FAO, COMTRADE

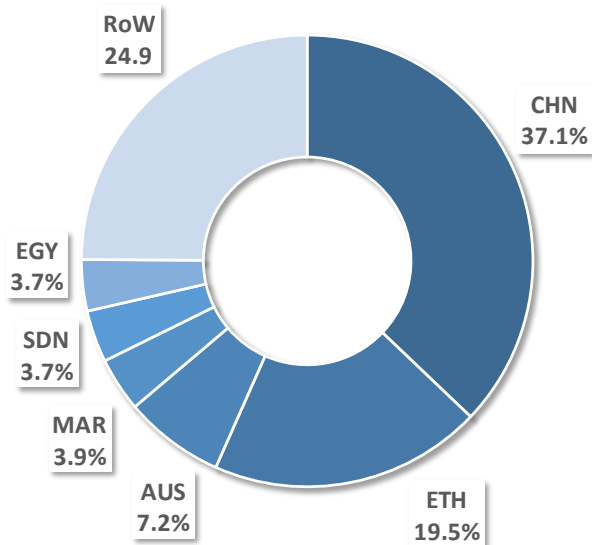


Lóbab globális termelése és külkereskedelme (2014)

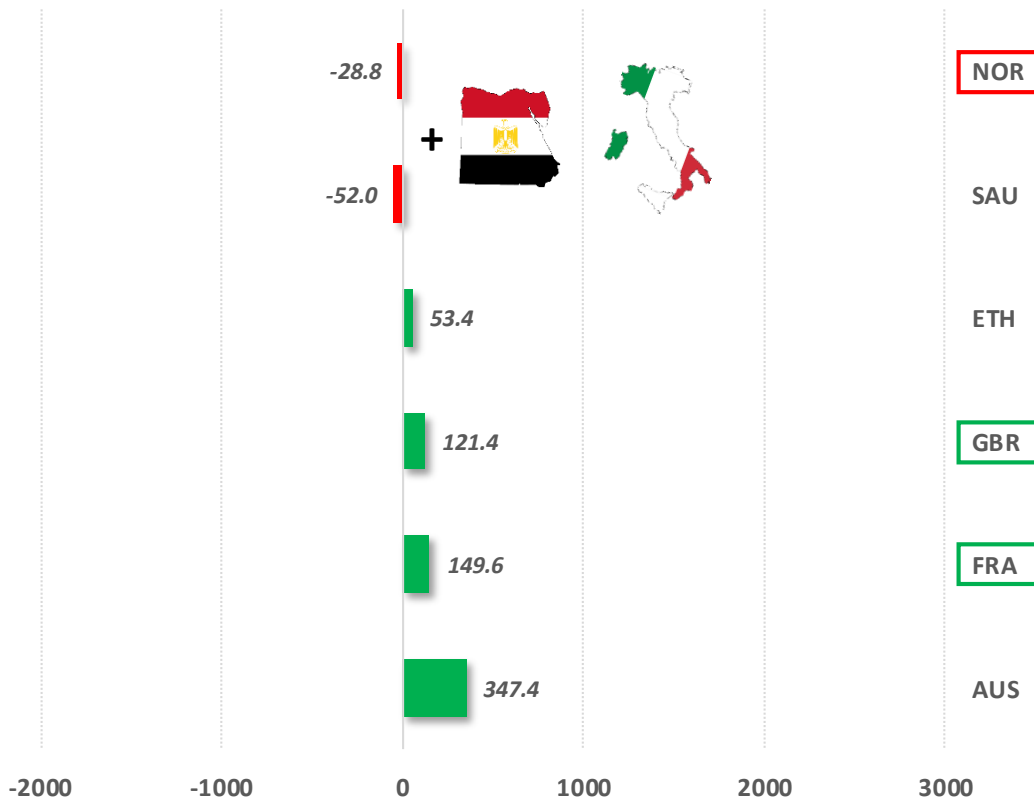
és

Meghatározó importőrök és exportőrök (000 t)

Globális termelés megoszlása

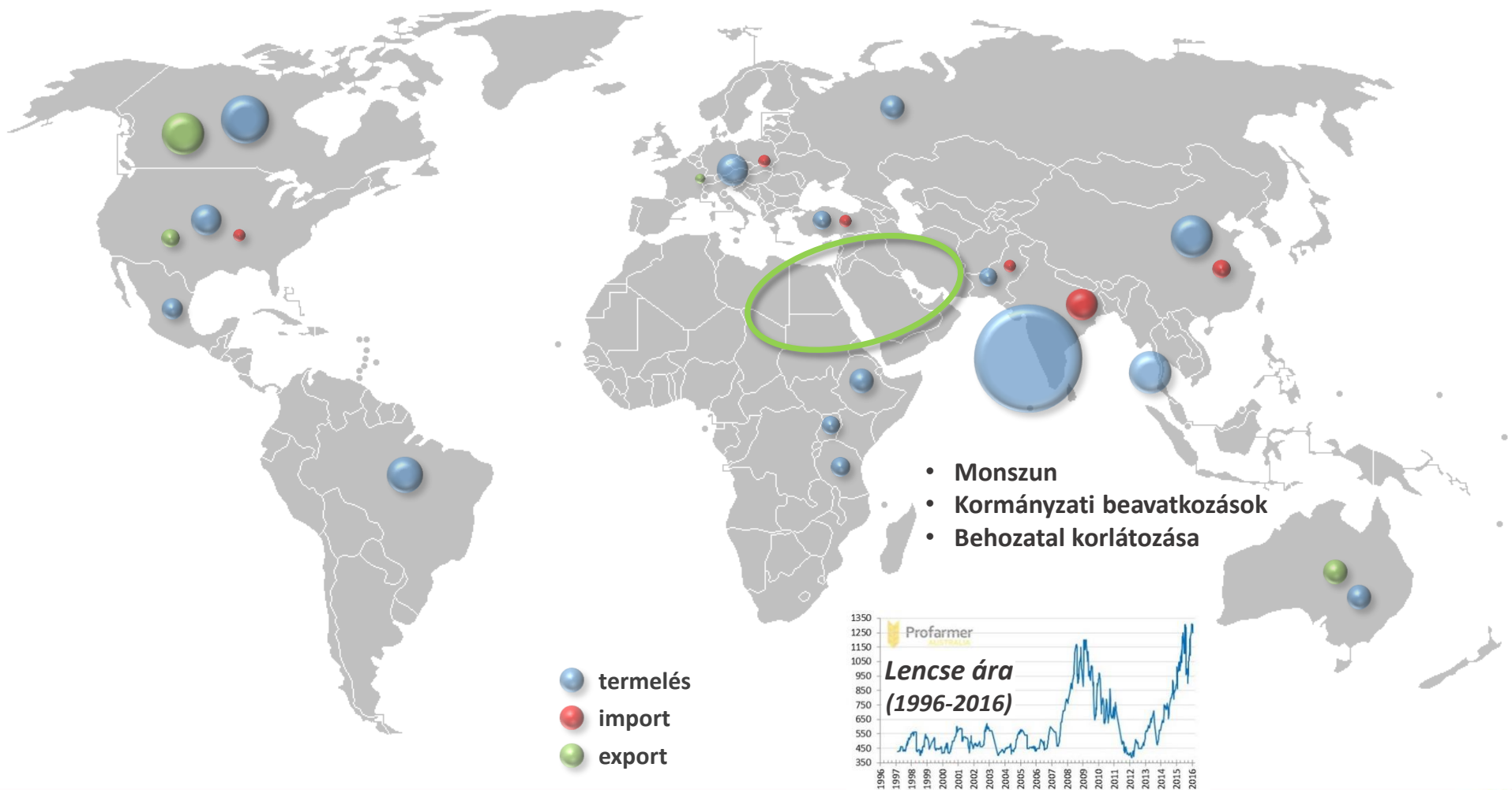


Termelés: 4.30 millió t

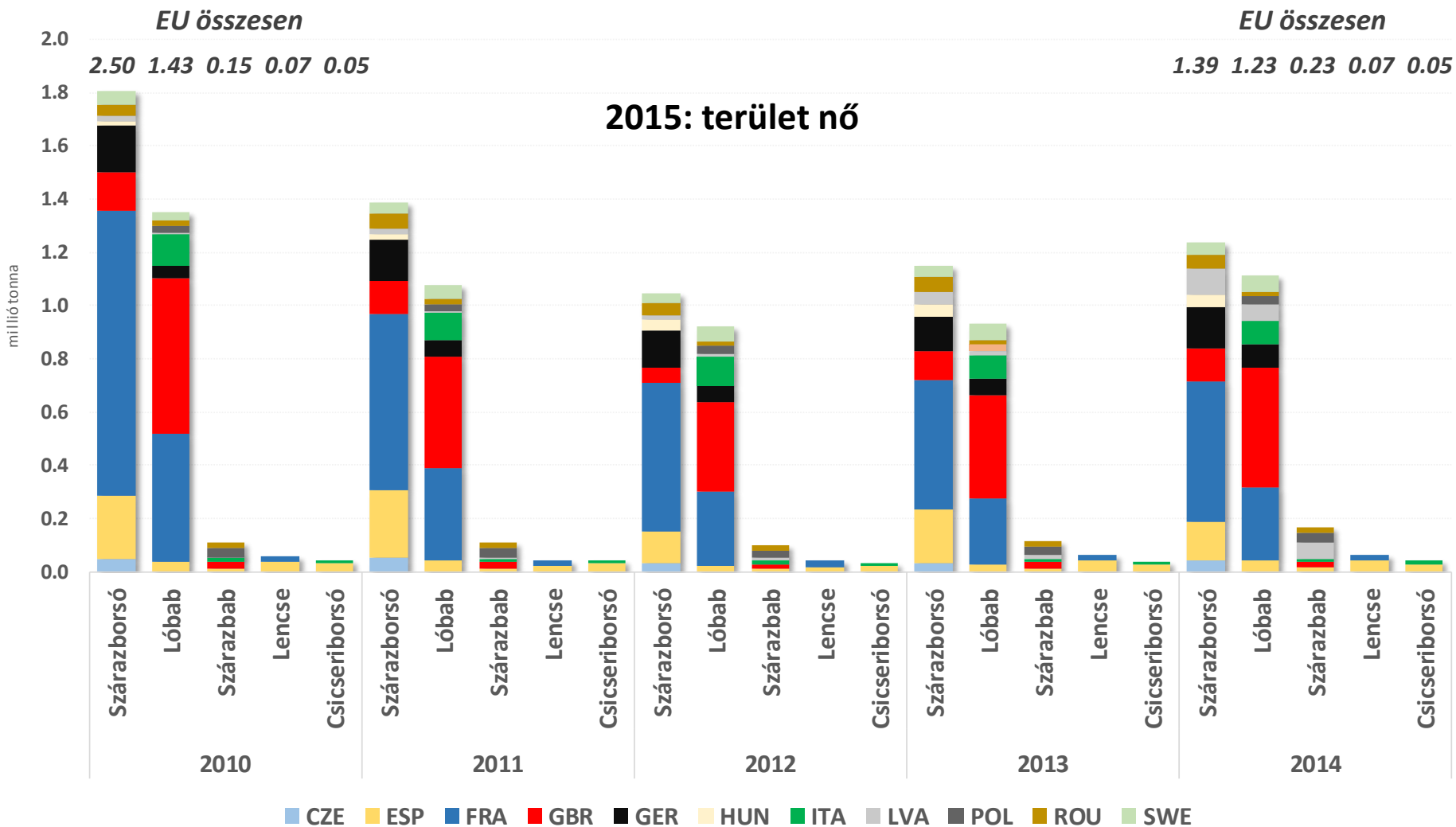


EU: export 266.5

Főbb száraz hüvelyesek globális piacának meghatározó szereplői



Főbb száraz hüvelyesek termelése az EU vezető termelő tagországaiban (2010-2014)



Forrás: Eurostat

Hüvelyesek külkereskedelme Magyarországon (2014)

EXPORT	
TOP10	t
ITA	9974
RUS	7427
ESP	5339
SRB	4875
POL	4271
SVK	3362
NDL	3096
AUT	3000
FRA	2838
TUR	2365
Összesen	46 548
Részesedés	65%

IMPORT	
TOP10	t
USA	12 270
CAN	4772
UKR	3913
CHN	3779
FRA	3495
NLD	3410
CZE	3386
ETH	2679
GER	1609
ITA	1557
Összesen	40 869
Részesedés	91%

Forrás: KSH

Száraz hüvelyesek által hordozott többletértékek feldolgozók és fogyasztók számára



allergence 



2014: 3956 újtermék
(+74% versus 2010)



Száraz hüvelyesekből készült termékek

Élelmiszerek

- Csírák
- Előfőzött magvak
- Extrudált termékek
- Lisztek, lisztkeverékek, darák és paníralapanyagok
- Fehérjekészítmények
- Kekszek és krékerék
- Szárasztészták
- Snack & chips, energiaszeletek
- Félkész- és készételek konzervek
- Levesporok
- Pástétomok, szendvicskrémek



Hobbyállat-eledelel



Haszonállat-eledelel



Összetevőként

- Gyümölcslevek
- Dressingek
- Tápszerek és bébiételek
- Tejkészítmények
- Húskészítmények

Száraz hüvelyeseket és hüvelyesalapú összetevőket tartalmazó új élelmiszerek fejlesztése az EU tagországaiban (2010-2014)

	Csicseriborsó és csicseriborsó-alapú összetevők	Szárazborsó és szárazborsó-alapú összetevők	Szárazbab és szárazbab-alapú összetevők	Lencse és lencsealapú összetevők
Új élelmiszerek száma	1262	1223	921	506
TOP1	GBR (458)	FRA (301)	FRA (217)	GBR (188)
TOP2	FRA (173)	GBR (295)	GBR (199)	FRA (108)
TOP3	GER (122)	GER (144)	ESP (145)	IRL (51)
TOP4	ESP (118)	ESP (104)	GER (103)	GER (48)
TOP5	ITA (112)	NLD (71)	ITA (63)	ITA (28)
	HUN (10)	HUN (0)	HUN (6)	HUN (0)

Forrás: AAFC (2015)

Száraz hüvelyesekből gyártott élelmiszerek a hazai kereskedelmi forgalomban*

	Lencse	Csicseriborsó	Szárazbab	Szárazborsó
Száraz és előfőzött magvak	X	X	X	X
Köreték	X			
Egytálételek	X			
Konzervek	X	X	X	X
Lisztek		X		X
Tészták		X		
Pelyhek	X			
Snack & chips	X	X		X
Kekszek		X		
Fasírtporok	X	X		X
Levesek	X			X
Pástétomok	X		X	
Fehérjeporok				X
Müzliszeletek				X
Csírák	X			
Szósztok			X	
Forgalmazók száma	17	19	21	15
Terméktípusok száma	46	38	34	26

Több mint 30 brand!

Forrás: Herbaház (2016)

* Magyarország meghatározó gyógytermék-nagykereskedőházában forgalmazott termékek.



Köszönöm a figyelmet!